



# style

GUIDE DE LA  
COLLECTION  
STYLE



Transitions™



# Transitions

verres lumino / intelligents

Les acheteurs de lunettes d'aujourd'hui souhaitent pouvoir personnaliser leurs montures et leurs verres pour se démarquer. Grâce aux nouveaux choix de couleurs et de styles proposés par Transitions Optical, les consommateurs peuvent se tourner vers les verres Transitions® Lumino-intelligents pour avoir plus de possibilités d'exprimer leur style, tout en protégeant leurs yeux des rayons UV et de la lumière bleue nocive.

Dans le cadre de la campagne La lumière sous contrôle™, Transitions Optical s'appuie sur les efforts de l'entreprise pour recruter de nouveaux porteurs et attirer une génération plus jeune de porteurs de verres simple vision dans la catégorie photochromique.

Ce guide aidera les professionnels de la vue et les patients à créer l'agencement de montures et verres le plus élégant. Utilisez cette ressource pour explorer les différentes offres de couleurs de verres et les finis miroirs de Transitions Optical et apprendre à les agencer à une multitude d'options de montures.

50% des consommateurs essaieront les verres *Transitions* si cela est recommandé par leur professionnel de la vue.<sup>1</sup>

3



## LUMINO-INTELLIGENTS

S'ADAPTENT AUTOMATIQUEMENT  
AUX CONDITIONS DE  
LUMINOSITÉ CHANGEANTES



## SOINS DE LA VUE QUOTIDIENS

BLOQUENT 100% DES RAYONS UV ET  
AIDENT À PROTÉGER CONTE LA  
LUMIÈRE BLEUE NOCIVE À L'INTÉRIEUR  
ET À L'EXTÉRIEUR



## SANS TRACAS

RENDENT LA VIE  
QUOTIDIENNE PLUS SIMPLE



## STYLE LIBRE

QUELLES QUE SOIENT LES  
MONTURES QUE VOUS AIMEZ,  
CHOISISSEZ VOTRE COULEUR  
PRÉFÉRÉE, CHOISISSEZ VOTRE STYLE

<sup>1</sup>Source: The Center for Generational Kinetics and Transitions Optical (2018)


Style  
COLORS




## 63% DES PORTEURS DE LUNETTES S'ATTENDENT À CE QUE LEURS LUNETTES LEUR DONNENT UN LOOK UNIQUE<sup>2</sup>

Les **couleurs style des verres Transitions® Signature®** comprennent quatre nouvelles couleurs vives à la mode - saphir, améthyste, ambre et vert émeraude - sans oublier les couleurs emblématiques existantes - gris, brun et vert graphite - pour un total de sept couleurs de verres *Transitions Signature*.


Les nouvelles couleurs style sont une extension de la gamme de verres *Transitions Signature* et offrent les mêmes caractéristiques de calibre international et les avantages de la technologie Chromea7™: confort optimal, protection et clarté à l'intérieur.




COULEUR STYLE  
SAPHIR




COULEUR STYLE  
AMÉTHYSTE




COULEUR STYLE  
AMBRE




COULEUR STYLE  
VERT ÉMERAUDE



COULEUR  
EMBLÉMATIQUE  
GRIS



COULEUR  
EMBLÉMATIQUE  
BRUN



COULEUR  
EMBLÉMATIQUE  
VERT GRAPHITE


<sup>2</sup>Source: Transitions Global Consumer Segmentation Study (Synovate; 2011)

# Transitions™


## XTRActive®

Les nouveaux verres **Transitions® XTRActive® style mirrors** se composent de cinq finis miroirs personnalisables et offrent un confort visuel intelligent et une protection sans tracas contre les rayons UV et la lumière bleue nocive, grâce à la technologie avancée de *Transitions XTRActive*. Les verres *Transitions style mirrors* constituent une offre de deuxième paire élégante pour les porteurs de verres clairs et les porteurs actuels de verres *Transitions*.


CHOISIR TRANSITIONS XTRACTIVE EN GRIS OU EN BRUN




GRIS




BRUN




BLEU-VERT




ARGENT



BLEU-VIOLET



OR FLASH



CUIVRE

LES FINIS MIROIR BLEU VERT, ARGENT ET BLEU VIOLET SONT COMBINÉS À DES VERRS GRIS.  
LES FINIS MIROIR OR FLASH ET CUIVRE SONT COMBINÉS À DES VERRS BRUNS.

Style  
**MIRRORS**

7

Transitions™

# COMMENT AGENCER **LES VERRES TRANSITIONS® ET LES MONTURES**



Le carrousel de couleurs est un excellent outil pour créer des combinaisons élégantes entre la couleur des verres *Transitions* et des montures.

Avec un arc-en-ciel de couleurs, les verres *Transitions* et les montures peuvent être agencés de multiples façons – tout est possible!



# MONO- CHROME

Un agencement simple est un agencement de même couleur. Cela peut être fait avec des teintes neutres telles que des verres bruns *Transitions Signature* avec une monture brune.

Pour un look plus audacieux, utilisez les nouvelles couleurs style ou les nouveaux finis miroirs avec une monture de la même couleur ou du même fini.

Pour donner du zip, choisissez une couleur de verre assortie à l'une des couleurs de la monture. Par exemple, les montures en écaille de tortue, très tendance, se déclinent dans de nombreuses palettes de couleurs. Agencez une monture en écaille de tortue bleue avec les verres *Transitions Signature* saphir pour faire ressortir la monture.



MONTURE  
**BRUNE**

+



VERRES DE COULEUR  
**AMBRE**

=



MONTURE  
**MÉTALLIQUE**

+



**VERRES BRUNS**  
AVEC UN FINI MIROIR OR FLASH

=



MONTURE  
**ÉCAILLE DE TORTUE BLEUE**

+



VERRES DE COULEUR  
**SAPHIR**

=



# CONTRASTE

Les couleurs opposées les unes aux autres sur la roue chromatique sont des couleurs complémentaires.

Le contraste d'une monture rouge avec des verres *Transitions Signature* de couleur vert émeraude crée un look éclatant.

Pour un contraste plus subtil, essayez d'agencer une monture avec un soupçon de brun avec des verres saphir.

Pour un look plus audacieux, agencez des verres améthyste à une monture jaune éclatant.



MONTURE  
**ROUGE**

+



VERRES DE COULEUR  
**VERT ÉMERAUDE**

=



MONTURE  
**BRUNE**

+



VERRES DE COULEUR  
**SAPHIR**

=



MONTURE  
**JAUNE**

+



VERRES DE COULEUR  
**AMÉTHYSTE**

=



# ANALOGUE

Les couleurs analogues sont des groupes de trois couleurs côte à côte sur la roue des couleurs, comme le bleu, le bleu-violet et le violet. Ces couleurs voisines s'agencent bien et sont agréables à l'œil.

Une monture bleue s'agence bien avec des verres améthyste.

Une monture avec une texture de bois ou une couleur terre s'agence bien avec des verres vert émeraude ou un fini miroir bleu-vert.



MONTURE  
**BLEUE**

+



VERRES DE COULEUR  
**AMÉTHYSTE**

=



MONTURE  
**COULEUR TERRE**

+



VERRES DE COULEUR  
**VERT ÉMERAUDE**

=



MONTURE  
**COULEUR TERRE**

+



**VERRES GRIS**  
AVEC EFFET MIROIR BLEU VERT

=



# STYLES DE MONTURES ET TENDANCES


Tenez compte des styles de montures et des textures pour affirmer votre personnalité et rester à l'affût des tendances. En général, les verres *Transitions* sont parfaits pour les montures plus grandes qui conviennent à l'intérieur et donnent une apparence de lunettes solaires à l'extérieur.

Une monture massive en plastique rendra les verres style miroir plus opaques. Pensez à agencer une monture surdimensionnée ou au look sportif avec une couleur style audacieuse, telle que améthyste, ou un fini miroir bleu-violet ou or flash.



MONTURE  
**SURDIMENSIONNÉE**

+



=



**VERRES GRIS**  
AVEC FINI MIROIR BLEU-VIOLET



MONTURE  
**MASSIVE**

+



=



**VERRES BRUNS**  
AVEC FINI MIROIR OR FLASH



MONTURE  
**AU LOOK SPORTIF**

+



=



VERRES DE COULEUR  
**AMÉTHYSTE**


Les montures translucides continuent à être tendance et s'agencent bien avec tous les verres *Transitions*. Qu'elles soient claires ou avec une touche de couleur, elles sont fantastiques avec les nouvelles couleurs style et les finis miroirs.

Faites un retour en arrière avec des montures œil-de-chat pour un look monochrome raffiné ou essayez des montures en métal, qui sont parfaitement complémentaires aux verres *Transitions Signature* de couleur vert émeraude.



MONTURE  
**TRANSLUCIDE**

+



=



**VERRES BRUNS**  
AVEC FINI MIROIR CUIVRE



MONTURE  
**OEIL DE CHAT**

+



=



VERRES DE COULEUR  
**AMBRE**



MONTURE  
**EN MÉTAL**

+



=



**VERRES GRIS**  
AVEC FINI MIROIR ARGENT

## CHOISIR LES BONNES **LUNETTES** POUR PERSONNALISER SON STYLE



VERRES DE COULEUR  
**AMBRE**

### **CLASSIQUE**

Un look classique traverse le temps et ne se démode jamais. Pensez à des formes traditionnelles - ronde, ovale et rectangulaire, et aux verres *Transitions Signature* d'une couleur emblématique - gris, brun ou vert graphite.

Une variante du look classique consiste à agencer une monture en écaille de tortue, noire ou métal avec l'une des nouvelles couleurs des verres *Transitions Signature*: saphir, améthyste, ambre ou vert émeraude.



### TERRE À TERRE

Agencez une attitude décontractée avec style - inspirez-vous du plein air avec des textures, des couleurs et des motifs pour créer un look inspiré par la nature.

Les verres *Transitions Signature* de couleur vert émeraude s'inspirent de la nature et s'agencent bien aux montures couleur terre.

VERRES DE COULEUR  
**VERT ÉMERAUDE**

## AUDACIEUX

Tout ce qui est brillant et audacieux donne un effet spectaculaire. Quand il s'agit de lunettes audacieuses, agencez des montures massives ou surdimensionnées avec une couleur de verre vive. Pour un look encore plus spectaculaire, choisissez les verres *Transitions XTRActive* style mirrors.

Les verres *Transitions Signature* de couleur saphir s'agencent bien avec les couleurs primaires et les motifs géométriques. Cette couleur audacieuse est polyvalente et peut être agencée à des montures de couleurs vives.







VERRES DE COULEUR  
**AMÉTHYSTE**

**À LA MODE & RETRO**

Adoptez un style vintage avec des montures œil-de-chat ou wayfarer, ou un look intellectuel revisité avec des montures rondes.

Des montures en métal or, or rose, argent ou bronze s'agencent parfaitement aux verres *Transitions Signature* de couleur améthyste. La couleur du verre prend différentes personnalités lorsqu'elle est agencée à des montures en métal et donne un look unisexe élégant pour tous les âges.



### DE JOUR

Aussi simple et intemporel qu'un jeans avec un t-shirt blanc, les formes de lunettes classiques - rondes, rectangulaire ou aviateur s'agencent parfaitement avec les couleurs emblématiques des verres *Transitions Signature*, gris, brun et vert graphite.



VERRES DE COULEUR  
**GRIS**





### DE SOIR

En soirée, les verres *Transitions Signature* sont totalement clairs, ce qui prouve leur polyvalence. Agencez une attitude décontractée avec un style audacieux. Portez des bijoux métalliques et des accessoires de cuir pour un look avant-gardiste qui fera tourner les têtes.

# RESTER À L’AFFÛT DES DERNIÈRES **TENDANCES**

Les tendances de la mode et des lunettes sont en constante évolution et il est important de continuellement s’informer pour rester à l’affût des tendances les plus fortes. Il existe de nombreuses ressources pour aider les professionnels de la vue et les patients à rechercher le meilleur look pour toujours paraître à son meilleur.



Visitez [Transitions.com](https://www.transitions.com) pour plus d’informations sur le portefeuille de produits *Transitions*.



Eyecessorize, une campagne du Vision Council, offre un large éventail de ressources sur la mode des lunettes et les tendances. Apprenez-en plus sur [eyecessorize.com](https://www.eyecessorize.com).

## Transitions.com



**SHEENA TAFF** | *Professionnelle de la vue collaboratrice*  
Sheena Taff, opticienne et blogueuse en optique, partage sa passion pour l’art de la lunetterie, en combinant monture et verres pour créer des lunettes élégantes. À travers son blog, [OpticianAboutTown.com](https://www.opticianabouttown.com), Sheena inspire les porteurs de lunettes à créer leur parfaite collection de lunettes. Pour plus de conseils sur l’agencement des montures et des verres, visitez le blog de Sheena ou suivez-la sur Instagram [@optician.about.town](https://www.instagram.com/optician.about.town).