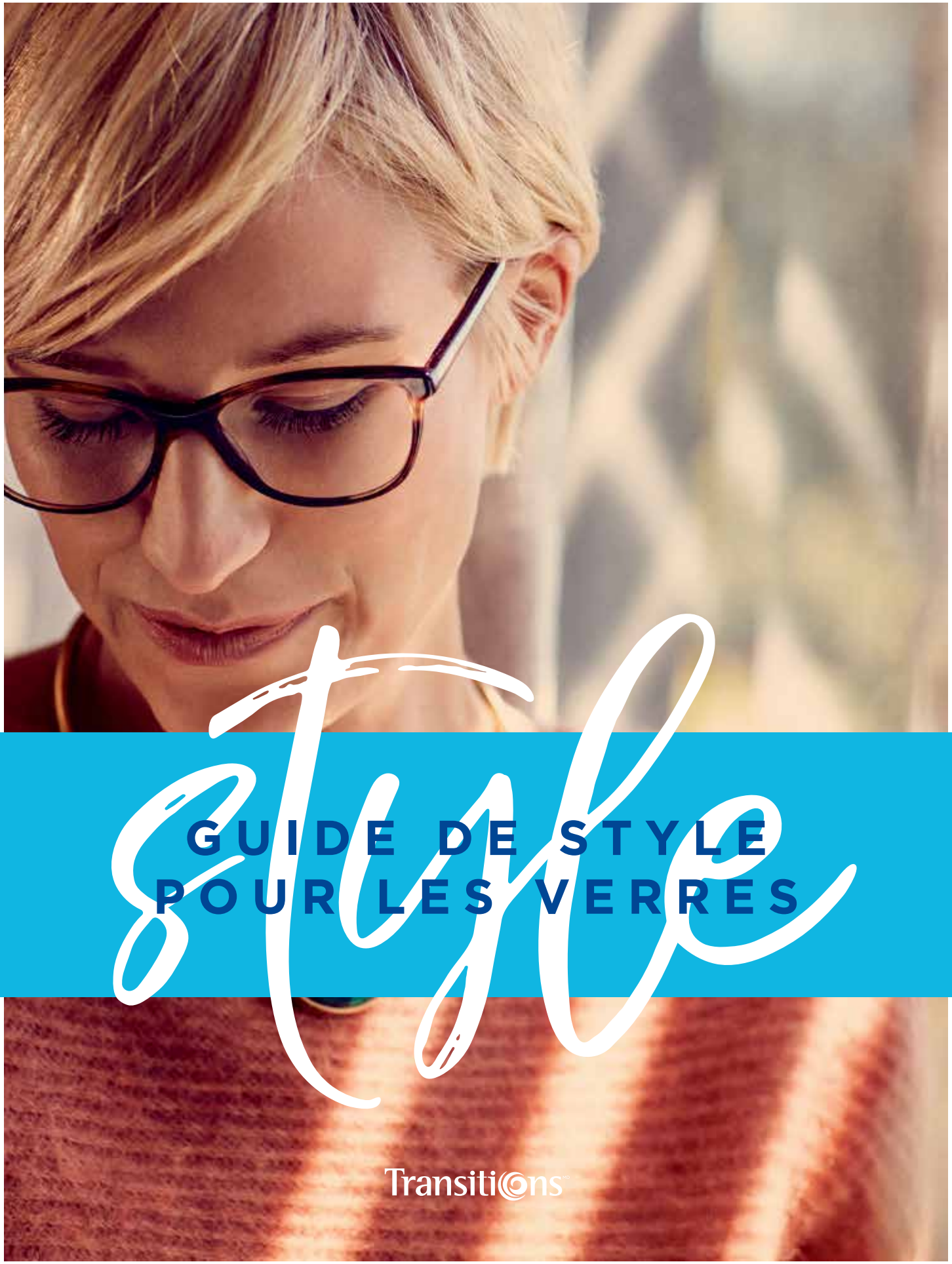

style

GUIDE DE STYLE POUR LES VERRES

Transitions

Les verres Transitions[MD] Signature® vert graphite – complètement activés et désactivés

L'INSPIRATION NOUS ENTOURE

Le style est partout et peut parfois provenir d'endroits inattendus. Les lunettes, autrefois purement fonctionnelles, sont aujourd'hui un élément de la garde-robe à part entière qui peut en dire long sur notre look, voire sur notre personnalité. Nous avons rédigé le Guide de style pour les verres pour aider les professionnels de la vue et les patients à choisir la paire de lunettes – montures et verres – qui convient le mieux à leur style personnel.

Si les patients comprennent toutes les options et les façons de faire des combinaisons gagnantes, ils auront pris des décisions éclairées sur le choix de leurs lunettes et leur satisfaction pourrait s'en trouver améliorée.

Utilisez ce guide pour vous aider à percevoir le style et les lunettes différemment, surtout en ce qui concerne les verres.

LES LUNETTES SONT LA TENUE, ET LA TENUE EST L'ACCESSOIRE.

COCO ET BREEZY
Entrepreneures et designers de lunettes

DISTINGUEZ-VOUS ET PORTEZ CE QUI VOUS VA.

Vous pouvez porter une monture audacieuse tant à l'intérieur qu'à l'extérieur avec les verres Transitions[MD].

2 RECENTREZ-VOUS

Selon l'histoire de la mode, les montures sont depuis toujours à l'avant-scène : elles sont inspirées par les tendances vues durant la semaine de la mode et les looks de la rue les plus recherchés.

Voici certaines combinaisons de modèles de monture tendance et de formes de visage pour se composer un look digne d'une passerelle de défilé de mode.

CARRÉ / MINCE

OVALE / POLYVALENT

ROND / RECTANGULAIRE

DIAMANT / PARTIE SUPÉRIEURE IMPOSANTE

CŒUR / ROND

TRIANGLE / ŒIL DE CHAT

OBLONGUE / SURDIMENSIONNÉE

Transitions™

OSEZ LES COULEURS

Les montures écailles de tortue, noires et métalliques classiques sont toujours stylées, mais si vous gardez l'esprit ouvert concernant les variations de couleurs, un monde de possibilités pourrait s'offrir à vous.

BLOCS DE COULEUR
Adoptez une attitude «tout est parfait» pour tirer profit de votre monture. N'ayez pas peur des montures à deux tons qui combinent des couleurs accents au noir, au brun, au gris ou au blanc, car elles peuvent vous donner du style.

COULEURS TENDANCE

La singularité est chic, et quelle meilleure façon d'affirmer la vôtre que de porter une monture de couleur non traditionnelle! Si vous voulez faire tourner des têtes, envisagez de choisir une monture arborant l'une des couleurs ci-dessous.

ROUGE

VERT

VIOLET

BLEU

COULEURS TRADITIONNELLES

Caractérisez votre style à l'aide d'une monture de couleur unique. L'ajout d'une couleur traditionnelle audacieuse à une forme de monture de base permet d'ajouter un petit je-ne-sais-quoi sans trop sortir de sa zone de confort.

NOISETTE

PRIMEVÈRE

LAPIS

KALE

FLAMME

Les verres Transitions[MD] Signature® bruns – entièrement activés et désactivés

TENEZ COMPTE DU TEINT

Tout comme les vêtements et le maquillage, les montures et les verres de différentes couleurs peuvent vous donner du style. La couleur parfaite pour le teint d'une personne peut faire ressortir ce dernier, et ses yeux et son visage. Déterminez si votre teint est pâle, moyen ou foncé et s'il comporte des nuances chaudes ou froides. Voici quelques exemples de couleurs qui conviennent bien à divers teints. Certaines couleurs sont toujours flatteuses, comme le prune foncé et le sarcelle.

PEAU PÂLE
AVEC NUANCES CHAUDES

PEAU FONCÉE
AVEC NUANCES FROIDES

PEAU MOYENNE
AVEC NUANCES FROIDES

PEAU MOYENNE
AVEC NUANCES CHAUDES

TROUVEZ LES BONS VERRES

Les teintes de verres peuvent ajouter du style à n'importe quelle monture. Il existe différents types de verres teintés dont les fonctions ne sont pas toutes les mêmes.

Les verres adaptatifs[MD] Transitions[MD] prennent harmonieusement la teinte parfaite, dans toute intensité de lumière.

De plus, ils aident à protéger contre les rayons UV et la lumière bleue nocive qu'émettent les appareils numériques et surtout le soleil. Peu importe où vous allez, les verres *Transitions* révèlent sous son meilleur jour tout ce que vous voyez. Quels verres *Transitions* vous conviennent le mieux, à vous/à vos patients?



GRIS BRUNS VERT GRAPHITE

Ils sont entièrement clairs à l'intérieur et réagissent mieux à la lumière à l'extérieur



GRIS BRUNS VERT GRAPHITE

Protection accrue contre la lumière – à l'intérieur, à l'extérieur et même dans la voiture



GRIS

Se polarisent au fur et à mesure qu'ils s'assombrissent pour vous procurer une vision sensiblement plus nette et plus claire

ESSAYEZ DE COMPRENDRE VOS PATIENTS

Si vous comprenez le style de vie de votre patient, vous pourrez lui recommander la monture et les verres qui lui conviennent le mieux.

Quel est son style? Portez attention à ses chaussures, à son sac et à sa montre pour vous faire une idée de son style et de sa marque.

Est-il athlétique? Quels sont ses loisirs et quelles activités pratique-t-il? S'il est un athlète, offrez-lui un modèle plus sport et épuré tout en le renseignant sur les différentes teintes qui peuvent rendre ses activités plus agréables. S'il porte des verres progressifs et passe sa journée devant son ordinateur, renseignez-le sur les montures plus larges, les mesures de vue et de pupille, la distorsion périphérique et la taille des couloirs. S'il comprend les raisons qui se cachent derrière votre prescription, c'est plus facile pour lui d'établir des liens. S'il comprend les raisons qui se cachent derrière votre prescription, c'est plus facile pour lui d'établir des liens.

7 AMÉLIOREZ LE LOOK AVEC DES VERRES

VERRES MIROIR
Les verres miroir reflètent les rayons du soleil et diminuent la quantité de lumière qui pénètre dans les yeux de votre patient. Ils ont du style sur toutes les montures, surtout le modèle aviateur. En matière d'allure mode, les verres miroir à teintes variables changent la donne, faisant gagner des points au look. Vous pouvez même personnaliser les verres miroir en faisant choisir un revêtement miroitant (plus subtile) ou un revêtement entièrement miroir (plus opaque).

VERRES À TEINTES VARIABLES
Les verres à teintes variables ont beau être à la mode, ils ont aussi une fonction: ils s'assombrissent graduellement. Les options mode sont infinies, puisque ces verres peuvent afficher presque toutes les couleurs. Le rose, le turquoise, le lavande et d'autres couleurs pastel sont très populaires. Choisissez des verres à teintes variables comportant différentes couleurs pour obtenir un effet encore plus grandiose.

VERRES COLORÉS ET TEINTÉS
En plus des verres miroir et des verres à teintes variables, les verres pleine couleur et les verres teintés sont très prisés. Les vedettes les portent pour se cacher des paparazzi, mais tout le monde peut se donner plus de style en ajoutant des verres de couleurs à sa monture.

REVÊTEMENTS ANTIREFLETS
Le revêtement antireflet peut aider les patients à mieux voir et mieux paraître. De plus, il peut offrir un confort visuel au porteur de verres, réduire le plissement des yeux pendant la prise de photos et améliorer l'esthétisme des verres dans leur ensemble.

8 COORDONNEZ LES VERRES ET LES MONTURES

Choisir des verres qui ont du style signifie également de trouver la bonne couleur de monture avec laquelle les assortir. Les verres *Transitions* sont offerts en gris, en brun et en verre graphite pour donner du style à n'importe quelle monture. Bien que les montures noires et grises conviennent à presque toutes les teintes de verre, osez et essayez des combinaisons uniques comme celles-ci.

Monture écailles de tortue
verres *Transitions* bruns

Monture bleue
verres *Transitions* vert graphite

Monture violette
verres *Transitions* gris

9 CHOISISSEZ LES VERRES ET LA MONTURE ENSEMBLE

En matière de verres et de montures, vous ne devriez pas avoir d'arrière-pensées! Renseignez les patients sur la façon dont la combinaison gagnante de verres et de monture facilitera la pratique de leurs activités préférées.

- Discutez des styles de montures
- Revoyez la prescription
- Expliquez comment marier les verres sélectionnés avec une monture
- Montrez comment la vision sera améliorée à l'aide de verres de différentes teintes

COMME LES CHAUSSURES

Nous avons tous des chaussures pour assister à des événements formels, pour faire du sport, pour aller travailler et pour relaxer les week-ends. Tout comme nous changeons de chaussures selon nos activités, nous ne devrions pas toujours porter la même paire de lunettes. Discutez de l'achat de plusieurs paires de lunettes et présentez les différentes caractéristiques des lunettes, comme les verres Transitions[MD].

LOOKS UNIQUES

La monture est la même, mais avec des verres de différentes teintes, vous pouvez créer trois looks uniques.

Les verres *Transitions* gris
Teinte neutre pour la vision la plus naturelle

Les verres *Transitions* bruns
Font ressortir le plus les contrastes et rehaussent le plus les couleurs

Les verres *Transitions* vert graphite
Vision naturelle et contrastes améliorés

Transitions™

10 SOCIALISEZ

Les patients consultent souvent les médias sociaux pour peaufiner leur style et obtenir des conseils. Communiquez avec eux dans les réseaux sociaux pour les inciter à se soucier plus de leur style et des verres et à considérer leur professionnel de la vue comme une référence en matière de style.

DONNEZ L'EXEMPLE
Prenez des photos de vous portant différentes montures

AU QUOTIDIEN
Prenez des photos de montures avec des objets qui reflètent un style et attirent l'œil

MOT-CLIC
Essayez différents thèmes et mots-clics comme #profitezpleinement delalumiere et #jadore lacouleur

TROUVEZ L'INSPIRATION PARTOUT
Regardez ce que font d'autres professionnels de l'industrie pour avoir des idées sur la façon d'intégrer les lunettes dans des endroits inattendus.

LES VEDETTES FONT LA MODE
Les vedettes montrent souvent la voie en matière de mode. Suivez votre idole pour connaître ce dont les gens raffolent

LES LANCEURS DE MODE
Les entreprises de montures et les marques mode donnent le ton en matière de tendances de lunettes

OPTIMISEZ L'ESPACE

Un présentoir de verres Transitions[MD] tape-à-l'œil et attirant soulignera l'importance accordée aux verres. Présentez les verres dans des endroits simples, bien éclairés et épurés à l'aide d'outils modernes, interactifs et numériques comme le Visualisateur Transitions.

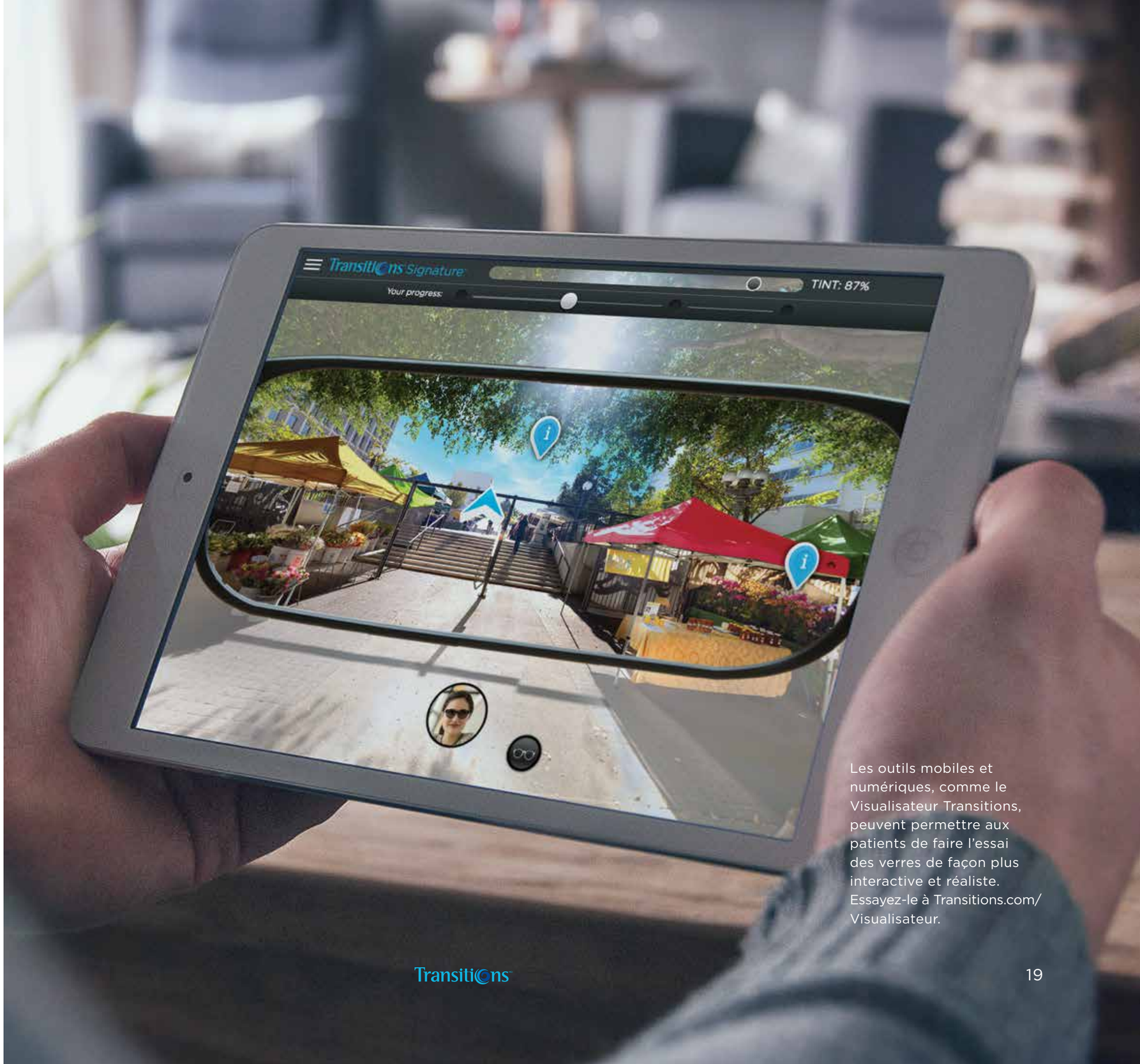

Les outils mobiles et numériques, comme le Visualisateur Transitions, peuvent permettre aux patients de faire l'essai des verres de façon plus interactive et réaliste. Essayez-le à Transitions.com/Visualisateur.

SHEENA TAFF

Professionnelle de la vue collaboratrice

On dit souvent que l'optique coule dans les veines de Sheena Taff. Fille de deux opticiens, elle a occupé des emplois dans l'industrie de la beauté et connu une carrière comme conseillère financière avant de suivre le chemin tracé depuis sa naissance.

DR. DARRYL GLOVER

Professionnel de la vue collaborateur

Le Dr Glover est un optométriste, un entrepreneur et un spécialiste des médias sociaux de renommée mondiale. Il a travaillé pour des marques haut de gamme de l'industrie de l'optique, écrit plusieurs articles pour des publications prestigieuses et interviewé de nombreux pairs.

#profitezpleinementdelalumiere

Pour en savoir davantage ou pour obtenir du matériel pour votre clinique, rendez-vous à Transitions.com

Pour en savoir davantage sur le style et les verres Transitions^MD, rendez-vous à Transitions.com/fr-ca/au-del-des-verres

Transitions^MD

Transitions, la spirale, verres adaptatifs Transitions, Transitions Signature, XTRActive et *Vantage* sont des marques déposées de Transitions Optical inc., utilisées sous licence par Transitions Optical limitée. © 2017 Transitions Optical limitée. **La réaction photochromique varie en fonction de la température, de l'exposition aux rayons UV et du matériau de fabrication des verres.**